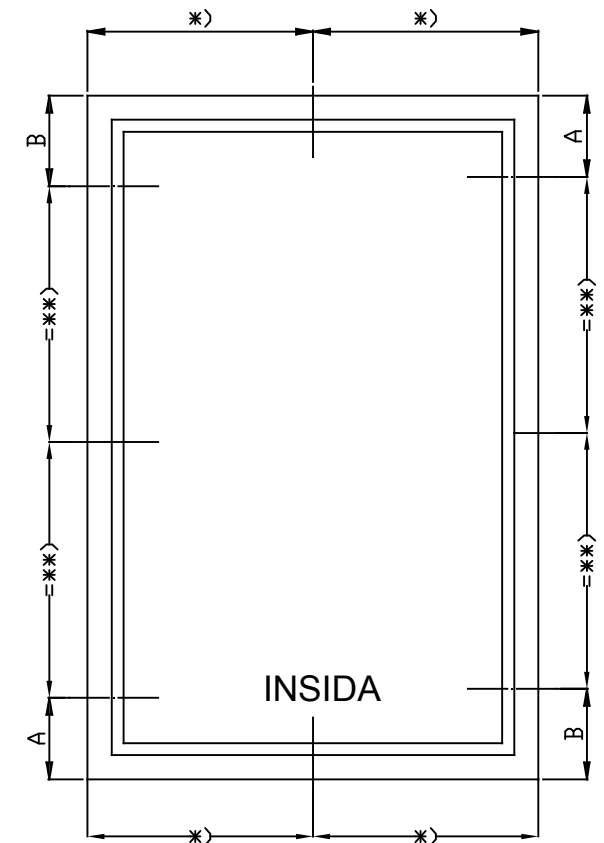
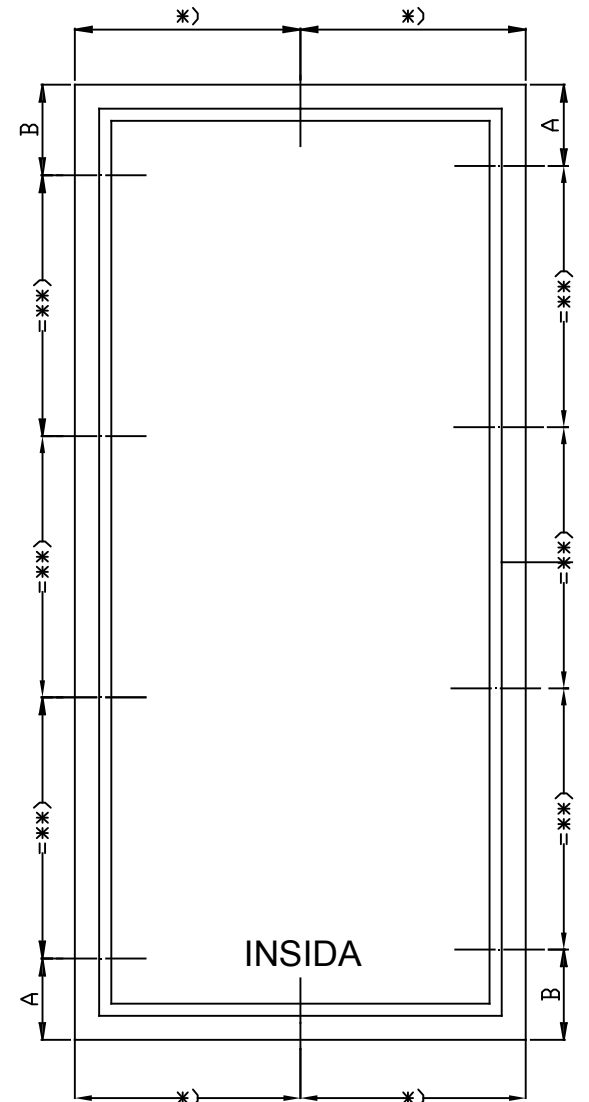


Rev	Description	Rev. by	Date
E	New Sill/Nytt Karmunderstycke	AP	2015-11-30



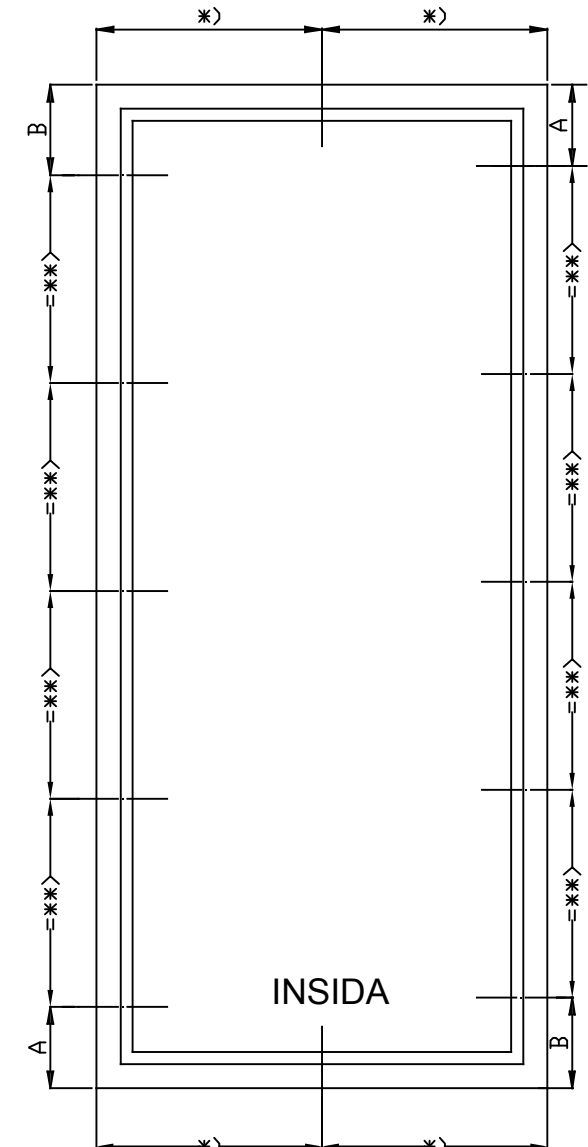
GÄLLER HÖJDER 1281MM
TILL 1780MM

FÖNSTER MED HÖJDER UNDER 1281MM
ANVÄNDAS A OCH B MÅTT SE TABELL
NEDAN

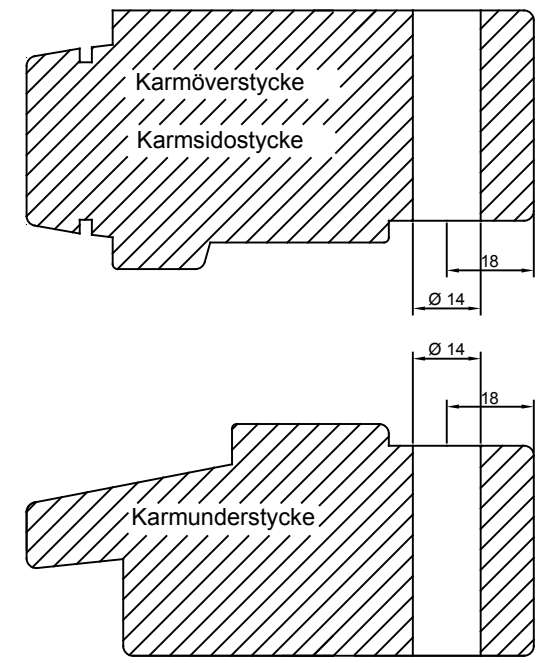


GÄLLER HÖJDER 1781MM
TILL 2180MM

FÖNSTER MED HÖJDER UNDER 479 MM ANVÄNDS
ETT HÅL I MITTEN AV LUFTET MED FÖRSKJUTNING ± 20MM



GÄLLER HÖJDER 2181MM
TILL 2780MM



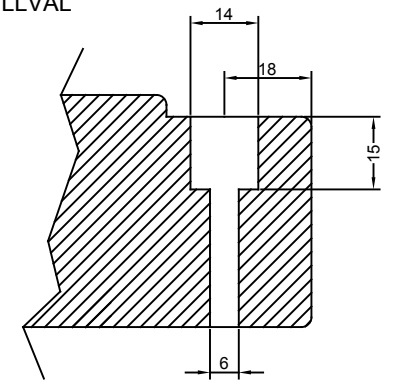
*> KARMAR MED BREDD STÖRRE ÄN 980 MM.
VID KARMUNDERSTYCKE PLACERAS
INFÄSTNINGSHÅLET 40 MM ÅT HÖGER OCH
VID KARMÖVERSTYCKE 40 MM ÅT VÄNSTER
(INIFRÅN SETT).
VID FLERLUFTSFÖNSTER ETT HÅL I VARJE LUFT.

**> ENDAST KARMAR MED HÖJDEN STÖRRE ÄN
1281MM. Eller när karmbredden överstiger 13M

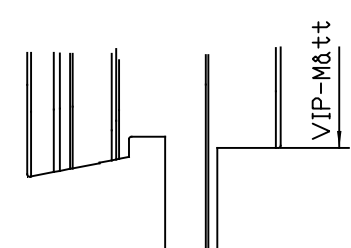
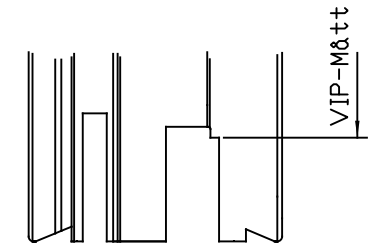
***> HÅLPLACERING I DJUPLLED LIKA RUNT OM
18 MM FRÅN INSIDA KARM TILL CENTRUM HÅL

Karmskruv 14/6mm TILLVAL

Karmunderstycke
Karmöverstycke
Karmsidostycke



Höjd-Modul	A	B
5 < H < 8	110	150
H > 8	190	230



Designed by Peter	Designed date 2005-09-26	Product Category Window Inward	Processing Code
Approved by AP	Approved date 2015-11-30	Product Type Fixed	Material
		Bearb. för karmskruv Inåtg. Fast.	Tolerances unless otherwise specified ISO 2768-1 m
		Proc. for frame sleeve Inward Fixed.	Article Number
		Drawing Number 40-39-E02	View orientation
			Scale 1:1
			Revision E

We reserve all rights in this document and in the information contained therein. Reproduction, use or disclosure to third parties without express authority is strictly forbidden. INWIDO